



i-team®

i-teamglobal.com

Hvilken i-mop
er riktig for deg?

Finn ut mer om forskjellene



faster



cleaner



greener



safer



better

Det handler ikke bare om rengjøring ...

Vi mener at effektiv rengjøring handler om mer enn «bare» fjerning av skitt, selv om rengjøring aldri har vært viktigere. Det handler om helsen og tryggheten til mennesker og samtidig om å gjøre jobben enklere, lettere, mer effektiv og til og med gøy. Det handler om å sørge for konsekvente resultater over hele verden og samtidig beskytte den.

...Det handler om sunnhet og glede

i-mop forandrer hele rengjøringsopplevelsen. Den er mindre og mye lettere enn en rengjøringsmaskin som du dytter foran deg, men børstene roterer raskere og har mer rengjøringskraft. Den gjør altså en bedre jobb med mindre anstrengelse. Du kan rengjøre 10 ganger raskere enn med mopp og bøtte, og etterlate gulvet renere uten mer anstrengelse enn du bruker på å gå. Jobben blir så lett som mulig når du enkelt kan svinge med én hånd.

Velg riktig i-mop





Opplev revolusjonen

Smartere rengjøring

Er du interessert i en i-mop for bedriften?

Et godt valg! i-mop-familien rengjør opptil 70 % raskere enn tradisjonell våtmopping og opptil 30 % raskere enn tradisjonelle rengjøringsmaskiner. Takket være den enestående manøvrerbarheten til i-mop får du rengjort helt inntil kanter og under hindringer. Med 3 smarte modeller er det garantert én som passer dine behov.

Velg riktig i-mop

Finnes i 3 modeller



i-mop **Lite**



i-mop **XL**



i-mop **XXL**

3 modeller, 6 typer, 1 kombo

imop **Lite** Basic og Pro



Basic



Pro



i-drive

Rengjør områder i én økt

Hovedfordelen med i-drive er at det er plass til en imop Lite bak på den, slik at brukeren kan gå av kjøretøyet og rengjøre ulike steder (store og små steder og/eller steder med hindringer).

i-mop **XL** Basic, Plus og Pro



Basic



Plus



Pro

i-mop **XXL** Pro



Pro

i-mop Lite, XL OG XXL

Basic, Plus, Pro

Forskjellene

	Lite	Lite Pro	XL Basic	XL Plus	XL Pro	XXL Pro
1 Batterisikkerhetsvern	-	-	✓	✓	✓	✓
2 Kontrollpanel	-	-	✓	✓	✓	✓
3 Sprutskjørt	-	-	✓	✓	✓	✓
4 Flottørsystem	-	-	✓	✓	✓	✓
5 Elektronisk bryter	-	-	✓	✓	✓	✓
6 Tidsur-display	-	-	-	✓	-	-
7 Korrosjonsbeskyttende elektroforesebelegg	-	✓	-	-	✓	✓
8 Kjøre støtte (V22)	✓	✓	-	✓	✓ V22	✓ V22
9 Parkeringsstøtte (V22)	✓	✓	-	✓	✓ V22	✓ V22
10 Integrert kjøre-/parkeringsstøtte	✓	✓	-	-	-	-
11 i-dose®-tank (ren)	-	✓	-	✓	✓	✓
12 Antimikrobielle tanker	✓	✓	✓	✓	✓	✓

Jobb som en proff

Nye funksjoner for i-mop Pro (V23)

	Lite Pro	XL Pro	XXL Pro
13 i-balance	-*	✓	✓
14 Børsteløs motor (høyt og lavt sug)	✓	✓	✓
15 Enkelt løftesett	✓	✓	✓
16 Enkel tilgang med i-link og telefonholder	✓	✓	✓
17 Nye 9 Pro- og 14 Pro-batterier	✓	✓	✓
18 Nalblader som enkelt klikkes på	✓	✓	✓
19 Sprutvern som enkelt klikkes på	✓	✓	✓
20 Nalhjul som enkelt klikkes på	✓	✓	✓

* i-mop Lite Pro har allerede integrert kjøre-/parkeringsstøtte

Funksjoner

1



Batterisikkerhetsvern

Aldri mer tomme batterier

Når du hever skuredekket til parkeringsstillingen, kobles batteriet automatisk ut i i-mop for å unngå at det tømmes, og for å forlenge batteritiden. Når du senker dekket til arbeidsstilling, kobles batteriet automatisk inn igjen.

2



Kontrollpanel

Ha full kontroll

Kontrollpanelet på i-mop er enkelt å bruke takket være det intuitive designet. Du velger ønskede innstillinger med hovedkontrollknotten. Vil du bruke mindre vann? Trykk på økomodusknappen og reduser vannforbruket med 40 % umiddelbart. Takket være batteriindikatoren på displayet vet du nøyaktig når du skal lade batteriene.

Knottfarger:
Svart (i-mop Basic)
Blå (i-mop Plus)
Sølv (i-mop Pro)

3



Sprutskjørt

Slutt på irriterende vannsprut

Den automatiske utkoblingen av batteriet gjør at børstene slutter å rotere når enheten er i loddrett (parkert) stilling og skal trilles fra et sted til et annet. Du unngår dermed vannsprut mot passerende personer og at arbeid må gjøres på nytt. Sprutevern på begge sider av dekket hindrer vannsprut selv når i-mop er i arbeidsmodus.

Oversikt

I større detalj

4



Flottørsystem

Flottørsystem med flytende kule

Det er en ventil med flytende kule i filtersystemet for oppsamlingstanken på alle nye i-mop-modeller. Dette systemet (a) lukker tanken automatisk for å forhindre at vann flommer over, og (b) forhindrer i-mop umiddelbart fra å suge opp væske fra gulvet.

5



Elektronisk bryter

Fordi du absolutt vil unngå å oversvømme motoren

Mange brukere har en tendens til å holde i-mopen i en spissere vinkel enn 32 grader. Dette kan føre til at motoren oversvømmes. Den elektroniske bryteren på i-mop Basic, Plus og Pro slår motoren automatisk av når i-mopen ikke holdes i riktig stilling.

6



Tidsur-display

Følg med på driftstiden

Det er et integrert tidsur i kontrollpanelet på **i-mop Plus**, og dette viser antallet timer i-mop har vært i drift i løpet av levetiden. Dermed vet du for eksempel når i-mop må vedlikeholdes, eller hvor mange timer med bruk av i-mop du skal ta betalt for. i-mop Pro overvåker bruken gjennom i-link.

Funksjoner

7



Belegg

Salt og klorid kan ikke skade meg

i-mop Pro har et korrosjonsbeskyttende elektroforesebelegg (svart deksel) på skuredekket som beskytter i-mop mot salt og klorid. Dette betyr at du også kan rengjøre lokaler ved svømmebassenger og strandområder.

8



KUN FOR
XL-PLUS

Kjørestøtte (v22)

Gjør det enkelt

Kjørestøtte gjør at en bruker kan redusere vekten på håndtaket på i-mop med opptil 2,75 kg, slik at det blir lettere å svinge og moppe. Du kan justere håndtaket i to ulike høyder, slik at det kan brukes av personer i ulike størrelser. Bruk foten til å koble inn eller ut kjørestøtten og sette i gang. På i-mop XXL kan støtten redusere vekten på håndtaket med så mye som 3,45 kg!

9



Parkeringsstøtte (v22)

Når du må ta en pause

En trett rygg hører fortiden til. Med parkeringsstøtte slipper du å bøye deg ned for å løfte dekket når du vil parkere i-mop en kort stund. Parkeringsstøtte gjør at du kan parkere i-mop i loddrett stilling i 10 minutter uten å løfte dekket. Bare koble parkeringen inn eller ut med foten.

Slå alarm Ta vare på børstene

For å unngå slitasje på børstene slås en alarm når i-mop har stått i parkeringsstilling i over 30 minutter. Maskinen blir da slått av automatisk. Løft dekket for å stoppe alarmen og starte i-mop på nytt.

10



KUN
FOR
Lite og
Lite Pro

Kjøre-/parkeringsstøtte Lite

En balansegang

imop Lite og **imop Lite Pro** har integrert kjøre-/parkeringsstøtte. Det betyr at du lettere kan flytte i-mopen rundt, og du kan til og med parkere den i brukt (riktig) posisjon. Du bruker bare foten til å skyve ned spaken som starter støttesystemet. Nå kan du utføre andre oppgaver mens i-mopen står parkert.

Uten at du trenger å løfte dekket!

11



i-dose

Fremtiden er grønn

Med i-dose innfører vi kapsler som inneholder et superkonsentrert, miljøvennlig rengjøringsmiddel for i-mop. Bare åpne kapselen og vent til væsken havner i vannet. Hver kapsel har nøyaktig nok rengjøringsmiddel til én i-dose-væsketank. i-mop kommer nå med en standard holder for i-pod og avfallsbeholder for tomme kapsler.

12



Antimikrobielle tanker

Vi tar ingen risikoer

Gjenvinningstanken har innebygd antimikrobiell produktbeskyttelse, som bidrar til å forhindre flekk- og luktfremkallende mikrobiell vekst på behandlede tankoverflater. Denne innovasjonen gjør at tanken holder seg renere og friskere mellom hver rengjøring, noe som forenkler vedlikeholdet av produktet i hele dets forventede levetid.

Hold deg oppgradert: gå for en proffløsning



Ta en kikk på de oppgraderte Pro-versjonene av i-mop XL og XXL og den splitter nye i-mop Lite Pro! Med 7 nye funksjoner får du mer bevegelsesfrihet, en grønnere motor og enklere vedlikehold.

Alle Pro-versjoner skiller seg ut fra mengden med sitt svarte deksel: et elegant anti-korrosjonsbelegg på skuredekket. Det beskytter i-mopen din mot salt og klorid.



Hvordan føles det å rengjøre som en proff?

Les videre for å oppdage alle de nye funksjonene. Og avtal en demonstrasjon for å oppleve dem selv!

Nye funksjoner for i-mop Pro



13 i-balance Bevegelsesfrihet

Fra nå av kan du la maskinen stå parkert slik du vil. Takket være i-balance-funksjonen kan den ikke lenge velte. Denne nye funksjonen forbedrer også den generelle rengjøringsopplevelsen, siden i-mopen støtter sin egen vekt. Det betyr at renholderen påfører mindre trykk. Kjørestøtte og parkeringsstøtte i ett!*

* Kun tilgjengelig for nye Pro-modeller. Kan ikke ettermonteres.



Jobb som en proff

En ren motor

Den nye motoren er elektrisk drevet. Den avgir derfor ikke partikler som går tilbake til luften. Dette betyr slutt på forurensning og et trygt og rent miljø for alle.

Lengre levetid

Produktet har en betydelig lengre levetid, siden det er færre bevegelige deler i motoren. Motoren er dessuten laget av plast (og ikke metall), noe som gjør den mer vannbestandig. De nye motorene har en levetid på ca. 1 200 timer.



14 Børsteløs motor

Rett og slett bedre



Høy og lav sugeskraft

Fra nå av kan du velge mellom høy (80 W) og lav (60 W) sugeskraft. Lav sugeskraft er perfekt for lokaler med strengere krav til støynivå, som på sykehus og hoteller. Du kan oppnå samme renhet som med høy sugeskraft. Bare beveg i-mopen litt langsommere over gulvet. Du får også 10–20 % økt batteritid samt bedre beskyttelse mot vann.

Nye funksjoner for i-mop Pro

15



Enkelt løftesett

Gi væsker litt tid

Stoffene i desinfeksjonsmidler må av og til få virke litt når du rengjør gulvet. Og nå kan du enkelt gi dem denne tiden. Løftesettet gjør at du kan løfte opp nalen med en bryter. De nye i-mop Pro-modellene er lettere å løfte takket være et forbedret design.

16



Enkel tilgang med i-link og telefonholder

Gjør det enkelt

På de nyeste i-mop Pro-modellene har i-link forbedret mottak, siden den er plassert på maskinens hals. Dette betyr også at den er lettere å komme til under vedlikehold. Maskinens hals har også en i-pod-dispenser og en telefonholder med USB-port, slik at renholderen kan holde øye med i-link, styre en co-botic-maskin og til og med bevege seg rundt til soundet fra favorittmusikken sin!

17



Nye 9 Pro og 14 Pro Batterier

Kunnskap er makt

De nye versjonene av 9 Pro- og 14 Pro-batteriene har et LED-display som viser batterinivået. Med et raskt blikk vet du om tid for å lade opp batteriet. Det betyr at du ikke lenger kaster bort tid på å kontrollere batterinivåene og oppnår en uavbrutt rengjøringsrutine. Og du sparer enda mer tid. Fra nå av kan låseklemmen på baksiden skiftes ut. Dette var ikke mulig på tidligere modeller. Batteriene kan ettermonteres.

Om i-link

i-link er den nye skybaserte administrasjonsplattformen for rengjøringsutstyret ditt. Nye i-mop Pro-modeller inneholder små sendere som allerede er integrert med i-link-skyen. Disse senderne sender bruksinformasjon, batterinivåer og til og med maskinposisjonen til i-link-skyen hver dag. Det går også an å angi regler for varsler (for eksempel vedlikeholdspåminnelser etter X timers bruk) og feilsøke problemer med maskinen til i-partneren din.

18



Nal med enkelt klikksystem

Ikke mer skruing av og på

Det er enklere enn noen gang å skifte ut nalen og gummibladene. Uten behov for verktøy. Du demonterer nalen ved å trykke på en knapp, og bladet kan fjernes ved å trekke forsiktig. Det er også superenkelt å sette nalen og bladet tilbake på plass. Skyv gummibladet på knottene, og klikk nalen tilbake. Du er ferdig på mindre enn 1 minutt. Den nye nalen kan ettermonteres på eldre modeller. Det er ikke nødvendig å skifte blad – det passer fortsatt.

Verdt sin vekt i gull

Vekten på nalen er økt, noe som gir mer trykk på i-mop-maskinen. Dette forbedrer den totale sugekraften og etterlater gulvene enda tørrere enn før.

19



Sprutvern som enkelt klikkes på

Slutt på irriterende vannsprut

Med det nye og enkle klikksystemet for sprutvern får du to nye funksjoner. For det første har sprutvernet fått ny design som omgir mer av børsten, samtidig som de har en vinkel som hindrer at børster setter seg fast i gummibladet. For det andre trenger du bare å klikke dem på for at de skal festes. Ingen verktøy nødvendig.

20




Nalhjul som enkelt klikkes på

Mer fart og glede

Nyt godt av større bevegelsesfrihet og bedre skrubberesultater med de nye svinghjulene. Hjulene kan enkelt skiftes med et klikk-system. De utskiftbare hjulene fås i gummiversjon (standard) eller metallversjon. Metallhjulene er laget av rustfritt stål – det perfekte valget for bruk i lokaler med mye fett, f.eks. hurtigmatrestauranter, eller i miljøer med klorid, f.eks. svømmebassenger.

Velg riktig i-mop





RASKERE

i-mop er opptil 30 % raskere enn en tradisjonell rengjøringsmaskin. Siden den er lett å manøvrere og kan gjøre rent under hindringer, kan i-mop brukes i ethvert lokale, fra åpne ganger til trangt møblerte kjøkken og toaletter – og overalt ellers. Jobben blir så lett som mulig når du enkelt kan svinge med én hånd.



RENERE

i-mop er mindre og mye lettere enn en rengjøringsmaskin som du dytter foran deg, men børstene roterer raskere og har mer rengjøringskraft, og gjør en bedre jobb med mindre anstrengelse. Du kan rengjøre 10 ganger raskere enn med mopp og bøtte, og etterlate gulvet renere uten mer anstrengelse enn du bruker på å gå.



GRØNNERE

i-mops Enhanced Fluid Control System gjør at hver milliliter rengjøringsmiddel og vann teller, miljøpåvirkningen reduseres med over 75 %. Takket være den enestående mekaniske skrubbemetoden gjør i-mop faktisk gulvene renere til tross for lavere vann- og kjemikaliebruk.



TRYGGERE

i-mop sin avanserte sugeteknologi trekker ut praktisk talt alt av vaskemiddel, vann og eventuelle andre væsker. Det betyr at gulvene er sikre å gå på nesten med det samme. Tanken kan tømmes uten sprut og er også forbedret for å unngå at bakterier fester seg på overflaten.



... og **BEDRE** for alle!

Ved å kombinere selvstendig rengjøring med det observante menneskelige øyet gjør i-mop arbeidet lettere for operatøren, som slipper mye manuelt arbeid. Samtidig kan bygningssjefen etablere mer effektive rengjøringsprosedyrer, og gjester i bygget opplever et renere og sunnere miljø.

Velg riktig
i-mop **Finn den**
som passer
perfekt





i-mop-familien

Finn den som passer perfekt

i-mop er revolusjonerende og endrer rengjøringen for alltid. Fra nå av kan du enkelt rengjøre med kraften til en rengjøringsmaskin og smidigheten til en flatmopp. Men **ikke alle lokaler er like**. Derfor har vi designet en hel i-mop-familie med en perfekt match for enhver rengjøringsoppgave. Finn ut hvilken i-mop som passer for deg.

Hvordan velge riktig i-mop

01 Lokaler

Hvilke lokaler skal du rengjøre? Store, mellomstore, små eller blandede områder? Har de mange hindringer? Må du bære den opp trapper?

02 Belegg

Rengjør du lokaler med fett, klorid eller salt?

03 Batteritid

Ta hensyn til hvor lenge du skal bruke i-mop per dag. Hvor lenge varer batteriet, og hvor lang tid tar det å lade det?

04 Gulvtyper


Hvilken typer gulv skal du rengjøre med i-mop? Bruk de riktige børstene, putene og nalene på i-mop.

01 Lokaler

Hvilken i-mop passer for deg?

Når størrelsen betyr noe

i-mop snur 360° på flekken. Dette betyr at du enkelt kan rengjøre under skap, veggmontert inventar på toaletter, trange steder, rundt hindringer og rundt hjørnene på hyller og inventar. Takket være den relativt lille størrelsen og makeløse manøvrerbarheten kan du bruke i-mop både på områder med hindringer og områder med mye fottrafikk der midlertidig rengjøring er nødvendig.



	i-mop Lite	i-mop XL	i-mop XXL
Teoretisk kapasitet	1400 m ² per time	1800 m ² per time	2300m ² per time
Praktisk kapasitet	700–1000 m ² per time	1000–1300 m ² per time	1200–1800 m ² per time
Typer lokaler	<ul style="list-style-type: none"> → Lokaler med flere nivåer → Rengjøring langs rute → Flere steder → Små lokaler med hindringer 	<ul style="list-style-type: none"> → Store lokaler med hindringer 	<ul style="list-style-type: none"> → Store åpne lokaler → Lange ganger
Vekt uten batteri og vann	11,5 kg	18,5 kg	21 kg
Vekt med batteri og vann	13 kg	22.5 kg	32 kg

Hva er forskjellen på teoretisk og praktisk kapasitet?

Teoretisk kapasitet angir arealet i-mop kan dekke i lokaler helt uten hindringer. Siden lokaler vanligvis ikke er helt uten hindringer, angir praktisk kapasitet gjennomsnittarealet du kan rengjøre i lokaler med (en del) hindringer.



Rengjør mer
detaljerte lokaler

Hvilken i-mop passer for deg?

Vi er stadig på farten

imop Lite er 50 % lettere enn i-mop XL og er den minste og letteste modellen i i-mop-familien (11,5 kg). Den makeløse manøvrerbarheten og bærbarheten gjør den perfekt til mobil rengjøring. Du kan enkelt transportere imop Lite til flere steder. Det er ikke noe problem å bære den opp trapper, sette den i rolletrapper eller flytte den fra bygning til bygning i et vanlig kjøretøy.





Rengjør store lokaler i én økt

Rengjør raskt store, mellomstore og små områder

En fantastisk duo

Hovedfordelen med i-drive er at den har plass til en i-mop Lite bakpå, slik at operatøren kan gå av kjøretøyet og rengjøre mer detaljerte områder. Takket være den lave svingradiusen kan i-drive snu i smale midtganger. Det er også enkelt å fylle, etterfylle og tømme i-mop Lite. Hent ferskvann fra i-drive, eller tøm oppsamlingstanken på i-mop Lite i i-drive for å holde rengjøringen gående.



02 Belegg

Hvilken i-mop passer for deg?

Beskyttende belegg

Vi anbefaler bruk av **imop Lite Pro, i-mop XL Pro eller XXL Pro** i tre typer miljøer.

Klorid eller salt er en unik utfordring på grunn av korrosjon..

Pass på å bruke i-mop Pro i disse miljøene:



Fettrike områder (fett/olje)



Bassengområder (klorid)



Strandområder (salt)



Bensinstasjoner (bensin)



Næringsmiddelindustri (mye salt)



03 Batteritid

Hvilken i-mop passer for deg?

Batteridrevet frihet

Bevegelsesfrihet er avgjørende innenfor rengjøring.

Vi gjorde derfor slutt på bruk av ledninger. De samme i-batteriene og i-laderne kan brukes med flere komponenter.

Vi kaller det batteridrevet frihet. Hver i-mop har sin egen driftstid, avhengig av batteriet.



i-charge 9 med
i-power 14 Pro

DRIFTSTID*	i-power 9 / 9 pro	i-power 12 lite	i-power 14 / 14 pro	i-power 20 / 20C
i-mop XXL	50–60 minutter	-	60–70 minutter	97 minutter
i-mop XL	60–70 minutter	-	90–100 minutter	123 minutter
imop Lite	-	45 minutter	-	-

LADETID	i-power 9 / 9 pro	i-power 12	i-power 14 / 14 pro	i-power 20 20C
i-charge 2	4~5 timer	-	5~6 timer	7~8 timer
i-charge 9	60~70 minutter	-	90~100 minutter	120~130 minutter
i-charge imop Lite	-	6 timer	-	-

* Basert på driftstid på glatt gulv

* **Pro-maskiner får en økning på 10–20 % på batteritid** på grunn av det nye børsteløse motorsystemet.

Vil du rengjøre døgnet rundt?

Hvis du har flere batterier og en hurtiglader, kan du rengjøre døgnet rundt. Finn batteriene og laderen som er best til ditt behov.

04 Gulvtyper

Hvilken børste passer for deg? **Vi inntar gulvet**

i-mopen er en kraftig rengjøringsmaskin for harde gulv med eksepsjonell rengjøringskraft for fugede overflater samt en spesiell innstilling for fuktfølsomme overflater som et tregulv og gulv i datarom. Med det omfattende utvalget av børster, puter og annet tilbehør kan du håndtere et bredt utvalg av jordtyper, gulvtyper og rengjøringsoppgaver.

Børster



Myk børste
Beregnet for lett rengjøring. Brukes på tre og ømtålige gulv.



Børste av naturhår
Brukes til gummigulv, korkgulv og idrettshaller i tre.



Middels myk børste
Brukes til daglig skuring og rengjøring.
Standardbørsten leveres med i-mop.



Hard børste
Flott til bruk under dybderengjøring, herunder fuger.



Børste med lav tetthet, middels myk
Denne børsten brukes på sensitive overflater.



Børste med lav tetthet, hard
Denne børsten brukes på sensitive overflater.

Vanlige pads (fra minst til mest aggressiv rengjøring)



Hvit
Lett polering



Rød
Vanlig polerings- og rengjøringspute



Blå
Kraftig rengjøringspute, matte eller uforseglede gulv



Grønn
Aggressiv skurepute, uforseglede gulv. Glans.



Svart
Svært aggressiv skuring og fjerning.



Melamin
Skaper en sugeseffekt som løfter smuss og fett fra mikroporøse gulv. Bruk på fliser, stein, tre, vinyl og mye annet for å gjenopprette gulvbelegget til opprinnelige farge og tekstur med kun vann.

Twister pads (kun tilgjengelige til i-mop XL og XXL)




Grønn
Daglig rengjøring på gulv av stein, betong, keramikk, vinyl, tre, gummi

















Oransje
Ikke-homogene keramikkfliser og renovering av terrazzo-, stein- og betonggulv








































































Pad holder



Brukes sammen med alle putene våre

04 – Gulvtyper

	Beskrivelse		Selg enhet	i-mop XL art.kode	i-mop XXL art.kode	imop Lite art.kode
Børster	Myk børste		Sett/2	S.72.0092.70	S.72.1092.70	S.115.1054.70
	Børste av naturhår		Sett/2	S.72.0342.797	S.72.1342.797	S.115.1054.592
	Middels myk børste		Sett/2	S.72.0092.797	S.72.1092.797	S.115.1054.797
	Hard børste		Sett/2	S.72.0092.1	S.72.1092.1	S.115.1054.1
	Børste med lav tetthet (M)		Sett/2	S.72.0391.797	S.72.1391.797	
	Børste med lav tetthet (H)		Sett/2	S.72.0391.1	S.72.1391.1	
	Putedrev		Sett/2	S.72.0214.797	S.72.1214.797	S.115.1056.797
Vanlige pads	Hvit pad		Sett/2	72.0213.2	72.1213.2	115.1057.2
	Rød pad		Sett/2	72.0213.1	72.1213.1	115.1057.1
	Blå pad		Sett/2	72.0213.79	72.1213.79	115.1057.79
	Grønn pad		Sett/2	72.0213.64	72.1213.64	115.1057.64
	Svart pad		Sett/2	72.0213.0	72.1213.1	115.1057.0
Twister pad (kun i-mop XL og XXL)	Grønn Twister-pad		Sett/2	72.0216.64	72.1216.64	115.1060.64
	Oransje Twister-pad		Sett/2	72.0216.4	72.1216.4	-

	Polering	Rengjøring		Dybderengjøring		Stripping
Grov betong						
Polert betong						
Matt, ubehandlet marmor/terrazzo						
Skinnende, ubehandlet marmor/terrazzo						
Skinnende, polert marmor/terrazzo						
Grov, eller ikke-skinne granitt						
Skinnende granitt						
Vinyl beskyttet av gulvprodusent						
Vinyl beskyttet av bruker						
Ubeskyttet vinyl						
Gummi						
Linoleum						
Tre						
Keramikk-/porselensfliser – matt finish						
Keramikk-/porselensfliser – glansfinish						
Sportsgulv						

Disse anbefalingene er generelle. Du må alltid undersøke anbefalingene til den bestemte gulvprodusenten for å finne ut hvilke børster og puter som er egnet for gulvet ditt.

Vanlige deler

Naler



Linatex-nalgummi til vanlig bruk

Standard nalgummi av høy kvalitet. Slitesterk og kjemikaliebestandig. **Leveres som standard med alle modeller.**



Til miljøer med litt olje/fett

Oljebestandig nalgummi. Spesialdesignet for lengre levetid i miljøer med mye olje.



Til miljøer med ekstremt mye olje/fett

Primothane-nalgummi. Enestående nalgummi med høy ytelse. Svært slitesterk. Olje- og kjemikaliebestandig.

Støttehjul



Støttehjul


Vanlige støttehjul for glatte gulv.



Hjul i rustfritt stål

Kraftige hjul designet til lengre levetid på meget ru gulve. Passer til i-mop XL og XXL.

Enkelt løftesett



Vipp ned løftehjulet

Designet for å løfte nalen opp fra gulvet. Designet for dyp skuring og stripping.

SPESIELLE FORHOLD	Normal	Lett fettete	Ekstremt fettete	Grove gulv
Linatex-nal	x			
Primothane-nal		x	x	x
Støttehjul, vanlige	x	x		
Støttehjul i rustfritt stål			x	x
Svinghjul			x	x
Faste hjul	x	x		



LINATEX®

LINATEX®

PRIMOthane®

PRIMOthane®

Nal med enkelt klikksystem

Utskiftning av nalen **gjøres med ett klikk!**

I stedet for å skru ut og stramme 6 skruer, skiftes nå nalen ut med et klikk.

Oppgaven som før tok 15 minutter, tar nå bare 1 minutt. Det er en lettjent tidsbesparelse!



1
klikk



2
skift



1 min.

**Det handler om
sunnhet og glede**

Rengjøringsmiddel

Oppgrader din i-mop for optimal effektivitet

Hvis det finnes en bedre metode, finner vi den. i-dose-settet for i-mop XL og XXL er resultatet av ønsket vårt om hele tiden å være nyskapende.

Si farvel til vanlige rengjøringsmidler og slutt å kaste bort tid på å gå frem og tilbake for påfyll. Rengjøringskapslene i-dose er kommet for å revolusjonere rengjøringen.

Perfekt dosering. Hver gang.



Innovative rengjøringsløsninger

Det ultrakonsentrerte middelet i i-dose*-serien er utviklet hos HYGENIQ, som er basert i Enschede i Nederland. HYGENIQ er ledende innenfor bærekraftige og Cradle to Cradle-godkjente rengjøringsmidler. **Både produksjonsprosessen og rengjøringsmiddelet er miljøvennlige.**



ID.5 Dina Might Daily Floor Cleaner

Mildt, men effektivt rengjøringsmiddel til daglig bruk på harde gulve. Fjerner skitt som finnes på de fleste gulvflater, uten å etterlate rester som kan feste seg igjen eller skape sleipe forhold.



ID.3 Super Sanitary Floor Cleaner

Trygt og mildt syreholdig rengjøringsmiddel. Egnet for de fleste harde gulvflater og fugemasse, og er spesialutviklet for å fjerne organisk skitt, såpeskum, kalsium, kalk og annen skitt som vanligvis finnes på toalettgulv.



ID.7 Ultra Degreasing Floor Cleaner

Avfettende gulvrensere. Egnet for alle harde gulvflater. Dette er særlig effektivt til fjerning av dyre- og plantebasert fett i næringsmiddelmiljøer og petroleumbasert fett i bilindustri- og detaljhandelsmiljøer.

Alt handler om blandingen

Det er ikke nødvendig å riste

Viskositeten til i-dose er den samme som for vann. Når du tømmer væsken i tanken, oppløses den fullstendig.



* Alle i-dose-væsker er klassifisert som ikke-farlig gods og hver av dem har sikkerhetsdatablader på 12 forskjellige språk



Tekniske spesifikasjoner

	i-mop XXL	i-mop XL	imop Lite
Bruksområde	innendørs, harde overflater	innendørs, harde overflater	innendørs, harde overflater
Teoretisk kapasitet	Opptil 2300 m ² per time	Opptil 1800 m ² per time	1400 m ² per time
Praktisk kapasitet	1200 - 1800 m ² per time	1000 - 1300 m ² per time	700 - 1000 m ² per time
Børstehastighet	350 o/min	350 o/min	500 o/min
Børstetrykk	32 kg	22,5 kg	13 kg
Bruksbredde	62 cm	46 cm	37 cm
Maskinstørrelse (L x B x H)	64,5 x 47 x 120 cm	47,5 x 44 x 120 cm	34 x 43 x 120 cm
Vekt uten batterier og vann	21 kg	18,5 kg	11,5 kg
Renvannstank	5 L	4 L	3 L
Oppsamlingstank	8 L	6 L	4 L
Materiale	PP, aluminiumslegering	PP, aluminiumslegering	PP, aluminiumslegering
Strømkilde	2 i-power 20 batterier*	2 i-power 9 batterier eller i-power 14*	i-power 12*
Batterispesifikasjoner	i-power 20: 24 V, 20 Ah	i-power 9: 24 V, 8,8 Ah i-power 14: 25,2 V, 14 Ah	i-power 12: 18 V, 12 Ah
Driftstid	i-power 20: 110~130 minutter	i-power 9: 60~70 minutter i-power 14: 90~100 minutter	i-power 12: 45 minutter
Ladertype	Ekstern*	Ekstern*	Ekstern*
Lader	110-240 V, 50/60 Hz	110-240 V, 50/60 Hz	110-240 V, 50/60 Hz

* Batterier og lader bestilles separat.

Du må se det for å tro det

Planlegg en demonstrasjon i dag
og finn ut hvordan i-team kan
revolusjonere rengjøringsvirksomheten din.
Vi lover at du vil bli overrasket.

i-team Global HQ

Hoppenkuil 27B
5626 DD Eindhoven
Holland

hello@**i-team**global.com
+31 (0)40 266 24 00



i-team[®]

i-teamglobal.com

INQUIRE. INNOVATE. INSPIRE