




Daglig vedlikehold og dosering




Daglig vedlikehold - Daily maintenance



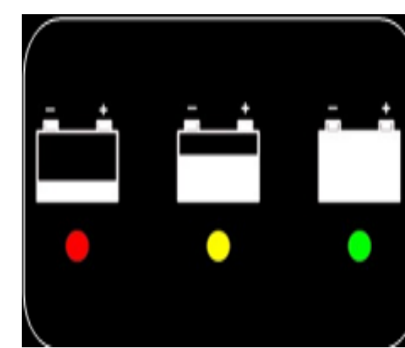
1) Tøm og rengjør skiftsvannstank.




2) Spyl sugeslangen.



3) Lad maskinen etter bruk.



Ukentlig vedlikehold - Weekly maintenance




1) Ta av sugenal og rengjør denne.



2) Ta av børste og rengjør denne.



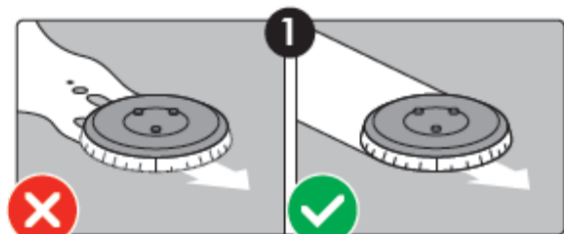
3) Rens filter



Løsning - Troubleshooting

MASKINEN GJØR IKKE GULVET RENT

- Kontroller at batteriene er ladet
- Forsikre deg om at løsningen ikke er tom
- Kontroller at løsningen er riktig dosert
- Kontroller at børstene er i god stand, erstatt dem om nødvendig (1)

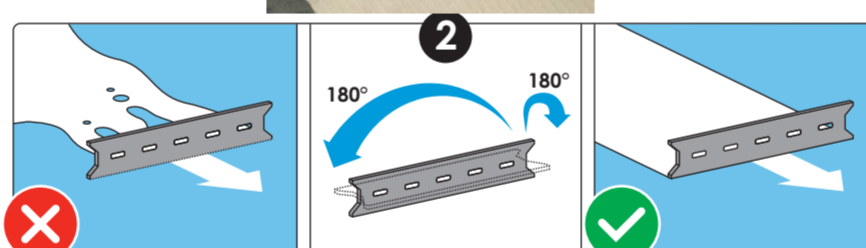


MASKINEN TØRRER IKKE GULVET

- Kontroller at nallen senkes
- Kontroller at gjenvinningstanken ikke er full
- Kontroller at gummigummene er i god stand og riktig justert, bytt dem ut om nødvendig (2)



Justerings skruer for nalen




Forsiktig



Bruk alltid hansker når du utfører daglig vedlikehold
Always wear protective gloves when carrying out these operations



Kutt alltid strømmen på maskinen før daglig vedlikehold påbegynnes (Bilde 1)



Dosering - Dosing

Doserings kart	1:20 1 del produkt til 20 deler vann			1:30 1 del produkt til 30 deler vann			1:50 1 del produkt til 50 deler vann			1:100 1 del produkt til 100 deler vann		
	0,5 lt spray	5. lt botte	10 lt botte	0,5 lt spray	5. lt botte	10 lt botte	0,5 lt spray	5. lt botte	10 lt botte	0,5 lt spray	5. lt botte	10 lt botte
Korrekt mengde produkt	25 ml	250 ml	500 ml	17 ml	167 ml	334 ml	10 ml	100 ml	200 ml	5 ml	50 ml	100 ml
PUMP DISPENSER 25ml	1	10	20	¾	7	13	½	4	8	¼	2	4
CAP OR BALL 20ml	1 ¼			1	8 ½		½	5	10	¼	2 ½	5

pH skala - Ph Scale Know how

pH:skala



Fjerner kalk, irr og rustdannelse

Bad, dusjanlegg, toalett og våtrom

Fjerner Lettere skitt

Alle overflater som tåler vann. - eks parkett, vindusvasketc

Fjerner Olje, fett og skitt og gulv polish

Industri, nedvask, plattformer, oppskuring, våtrom

Pålitelige folk - Tillitsfulltsamarbeid - Beste løsning