

# Åpne Flater



## Frekvens:

Etter bruk

## Sjekkliste:

- Alle delene er visuelt rene
- Ta bakterieprøve om nødvendig
- Ingen sprutemerker på gulv, vegger eller inventar.

## Utstyr:

- Screen
- Oppvaskbørste
- Skrape
- Hansker
- Håndkle eller tørkepapir

## Doseringsystem:

### Screen:

1 pump(1 dosering=25ml)  
pr 0,75 L til 1L flaske

2 Pump(1 dosering=25ml)  
pr 5 L vann

### Screen Spray:

Ferdigblandet 0,75 L flaske

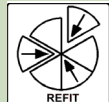
## Oppdrag/hensikt:

Å fjerne alle fettrester og matrester og passe på at alle deler er visuelt rene.


## Rengjøring:



1. Fjern matrester og løst smuss.



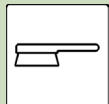
2. Klargjør påføringsutstyret og koble til Screen og vanntilførsel.



3. Påfør raskt på overflatene som skal rengjøres.  
Ved vask av vegger; Begynn nederst og arbeid deg oppover.



4. La produktet virke i minst 5 min.



5. På gulv: Bruk skuremaskin eller skurekost/børste på vanskelig smuss. På vegger og andre flater: Bruk børste eller pad.



6. Skyll med rent vann.



7. La flaten tørke. Bruk gulvnal eller håndnal for å fjerne overflødig vann.

**Tips!** Godt egnet for daglig bruk i områder med mye fett eller stor smussbelastning



## Sikkerhet:

Sterkt etsende. Ved sprut bruk vernebriller



#11035



#11028